

SISTEMA OPERADOR DE LOS SERVICIOS DE AGUA POTABLE
Y ALCANTARILLADO DEL MUNICIPIO DE SAN PEDRO CHOLULA

INDICADORES DE POSTURA FISCAL

Del 1 de Enero al 31 de Mayo de 2022


(Cifras en pesos)

Concepto	Estimado/ Aprobado	Devengado	Recaudado/ Pagado
I. Ingresos Presupuestarios (I = 1 + 2)	61,926,664.90	36,742,109.91	36,742,109.91
1. Ingresos del Gobierno de la Entidad Federativa o Municipio	0.00	0.00	0.00
2. Ingresos del Sector Paraestatal o Paramunicipal	61,926,664.90	36,742,109.91	36,742,109.91
II. Egresos Presupuestarios (II = 3 + 4)	61,926,664.90	26,421,861.14	26,421,861.14
3. Egresos del Gobierno de la Entidad Federativa o Municipio	0.00	0.00	0.00
4. Egresos del Sector Paraestatal o Paramunicipal	61,926,664.90	26,421,861.14	26,421,861.14
III. Balance presupuestario (Superávit o Déficit) (III = I - II)	0.00	10,320,248.77	10,320,248.77


Concepto	Estimado/ Aprobado	Devengado	Recaudado/ Pagado
III. Balance presupuestario (Superávit o Déficit)	0.00	10,320,248.77	10,320,248.77
IV. Intereses, Comisiones y Gastos de la Deuda	0.00	0.00	0.00
V. Balance Primario (Superávit o Déficit) (V = III - IV)	0.00	10,320,248.77	10,320,248.77

Concepto	Estimado/ Aprobado	Devengado	Recaudado/ Pagado
A. Financiamiento	0.00	0.00	0.00
B. Amortización de la deuda	0.00	0.00	0.00
C. Endeudamiento o desendeudamiento (C = A - B)	0.00	0.00	0.00


Bajo protesta de decir verdad declaramos que los Estados Financieros y sus notas, son razonablemente correctos y son responsabilidad del emisor.



JOSE LUIS CARPENYEV HALCANO
DIRECTOR GENERAL



SANDRA BEATRIZ CRUZ SANTIBAÑEZ
SUBDIRECTORA ADMINISTRATIVA



MAURICIO ORTEGA PEREZ
TESORERO DEL CONSEJO DE ADMINISTRACIÓN